



Måla huset?

EN PRAKTISK GUIDE FRÅN COLORAMA.

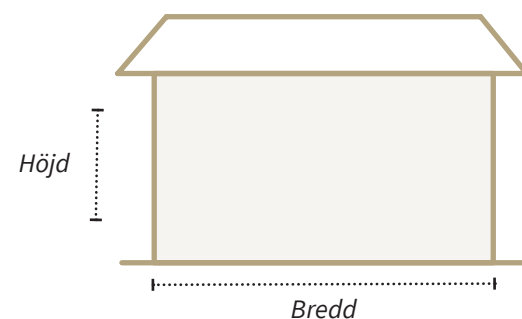
Ytan som ska målas

Hur mycket färg som går åt till att måla om ditt hus beror på färgtyp och skick på fasaden. Men först behöver du mäta upp ytan som ska målas.

1 - Alla sidor

Börja med att mäta bredden på alla väggarna med måttband eller tumstock. Det är svårare att mäta höjden, men man kan oftast räkna med att varje våning är 3 meter hög. Ytan på varje del av fasaden blir **bredden x höjden**. Lägg ihop dessa och skriv resultatet här:

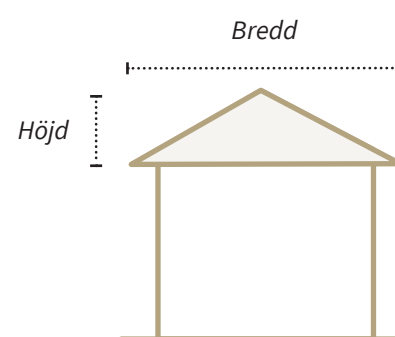
Höjd		Bredd (alla sidor)		Total yta sidor
<input type="text"/>	x	<input type="text"/>	=	<input type="text"/>



2 - Gavlar

Gavlarna är oftast triangelformade och ytan på varje blir **bredden x höjden / 2**. Du kan uppskatta hur hög gaveln är med ögonmått, i förhållande till våningshöjden. skriv det sammanlagda resultatet här:

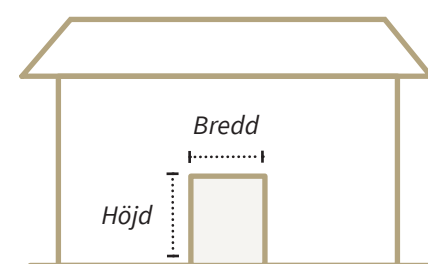
Höjd		Bredd		Antal		Total yta gavlar
<input type="text"/>	x	<input type="text"/>	/	2	x	<input type="text"/>



3 - Fönster och dörrar

Vill du vara extra noggrann, så mäter du också fönstrens och dörrarnas yta. Skriv sammanlagda ytan här:

Total yta fönster/dörrar



Total yta som ska målas

Addera dina ytor för att få fram resultatet för den totala ytan som skall målas.

Sidor		Gavlar		Fönster/dörrar		Total yta
<input type="text"/>	+	<input type="text"/>	-	<input type="text"/>	=	<input type="text"/>

Kulörval

Kulörvalet är viktigt och kan vara svårt. Det är mycket att ta hänsyn till. Hustyp, ytstruktur, hur ljuset faller, tycke och smak, färgprover mm.

Börja med att ställa dig några frågor:

- Vilken kulör har huset nu? Vill du behålla den eller byta?
- Vilka kulörer väljer du mellan? Moderna eller traditionella?
- Är det ett nytt eller gammalt hus? Modern eller klassisk form? Finns en historia?
- Finns det många detaljer på huset?
- Vilka kulörer har husen runt omkring? Finns det hus som inspirerar?
- Finns det regler för vilka kulörer du kan ha på huset?

Egna noteringar ang kulör



Vilken färgtyp ska jag använda?

Grundregeln är att måla om med samma typ av färg för att förhindra att färgen lossnar eller att fasaden blir förstörd. Om du är osäker, kan du behöva experthjälp för att analysera nuvarande färgtyp.

Färgtyp

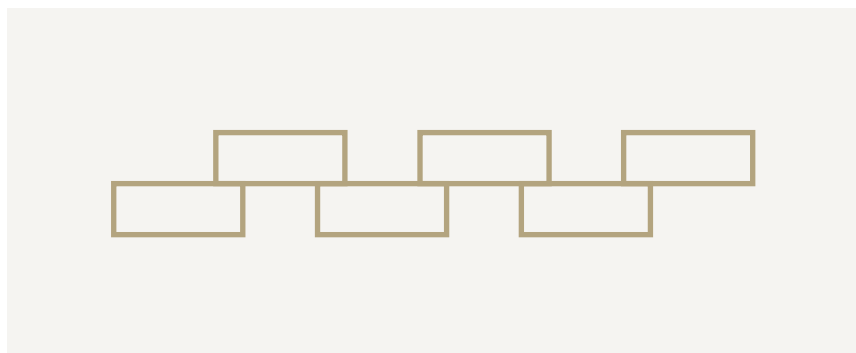
Så testar du

Olje / alkydfärg	Blir "damm" när man slipar på ytan med sandpapper
Akrylatfärg/ Latexfärg	Fastnar på sandpapper när man slipar på ytan
Slamfärg (t ex Falu rödfärg)	Färgar av sig på händerna
Osäker? Andra färgtyper, t ex täcklasyr?	Kolla med din butik!



Fasadens konstruktion påverkar tidsåtgången

Det finns många sätt att bygga en träfasad på. Ofta har man byggt i två överlappande lager så att fasaden förblir tät trots temperaturvariationer och stigande ålder. Det är viktigt att ta hänsyn till detta när man beräknar färg- och tidsåtgång.

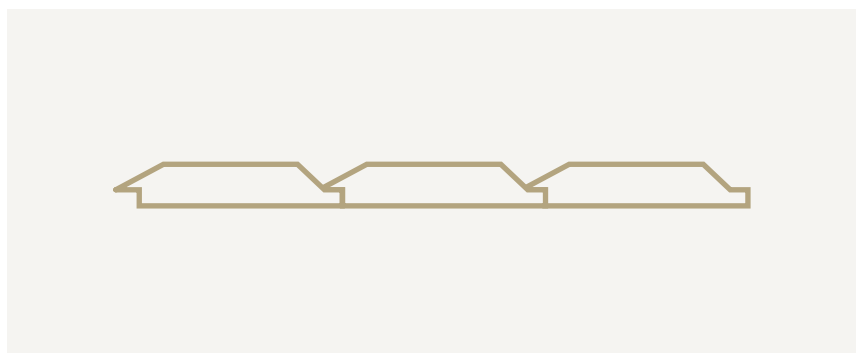
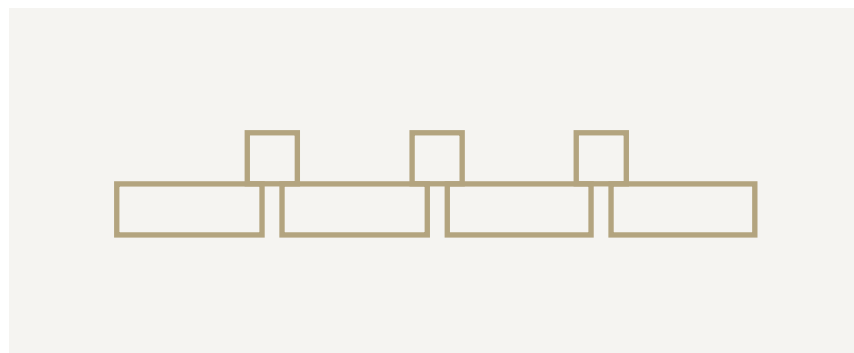


Fasadpanel med lock

Har du ett trähus med fasadpanel med lock ökar det färgåtgången vid målning med ca 20%. Detta på grund av lockets kanter.

Fasadpanel med läkt

Har ditt hus istället en fasadpanel med läkt bör du räkna med cirka 12% större färgåtgång på grund av läktens kanter.



Liggande dubbelfas

Ett hus med liggande dubbelfas kräver ca 8% mer färg vid målning.



” Boka ett hembesök med en Fasadexpert och få en tydlig åtgärdsplan för just ditt hus.

Skick på fasaden

En fasadmålning kan hålla i många år, förutsatt att du har gjort underarbetet rätt. Nedan följer ett par saker att ha extra koll på:

Mögelangrepp	Tvätta bort med mögel/algsvätska och vatten. Undvik högtryckstvätt på en träfasad, eftersom vatten då tränger in i träet.
Fukt	Du kan behöva fuktmätare för att avgöra fuktnivån. Fasaden måste vara torr innan du målar.
Flagnande gammal färg	Borsta eller skrapa bort.
Längsgående sprickor	Kan behöva tätas innan målning.
Ruttet trä	Behöver du byta ut eller laga brädor?
Obehandlat ändträ	Ska oljas in med Grundolja som hindrar vatten från att tränga in.
Grundmålning	Är träet omålat eller om fasaden är i dåligt skick bör du grundmåla. Viktigt att veta vilken färgtyp slutmålningen ska göras med.

Plan för projektet

	Kommentar	Tidsåtgång (h)	Datum
Mät och gör inköpslista			
Kolla om bygglov eller godkännande från grannar behövs	Kolla om det finns krav eller bestämmelser i din kommun		
Skaffa färgprover och provmåla - på flera sidor	Tänk på att sol och skugga spelar stor roll för hur färgen ser ut		
Boka byggställning eller skylift	Om du har ett enplanshus kan det räcka med stegar + plattform		
Kolla om kompis eller släkting kan hjälpa till			
Städa runt huset	Undvik stänk på utemöblerna och få plats med ställning eller stege		
Lägg plast eller presenning	Täck över rabatter och stenpartier		
Tvätta och skrapa	Behöver göras grundligt!		
Grundmåla och/eller grundolja	Skydda ändträ från fukt		
Måla vindskivor, överhäng, foder och knutar	Bra att göra först, så du inte får dropp på fasaden senare		
Måla fasader	Undvik att måla i stekande sol eller blött väder. Räkna med upp till 1,5 dagars torktid beroende på färgtyp		
Montera ner byggställning			
Städa av			
Fira med familj och vänner			

”

Känns det svårt att beräkna antal timmar, boka en Fasadexpert så får du hjälp att räkna.

Inköpslista

Mängd Har redan

Tips

	Mängd	Har redan	Tips
Tumstock/måttband			
Mögel/algtvätt			Skyddar även mot nya angrepp. Finns med blekande effekt. Viktigt att späda rätt!
Skyddsglasögon			Behövs vid sprutning av algtvätt mm
Tvättborste med förlängningsskaft, kopplas till trädgårdsslangen			Att spola med slang är OK, högtryck bör undvikas!
Borste för löst sittande färg			En borste på skaft gör jobbet enklare
Skrapa eller stålborste			Finns olika bredder. Tänk på att den ska ligga bra i handen! Det kan bli många timmars skrapning
Grundolja			Skyddar mot fuktinträning, t ex i ändträ
Grundfärg			Kan behövas beroende på typ av täckfärg och skick
Färg			Kolla åtgången per kvm. En strykning eller två?
Rörsticka			Viktigt att färgen är blandad väl för ett jämnt resultat
Penslar/rollers av rätt sort för färgtypen			Du bör använda en pensel som är gjord för den färgtyp du målar med. Det lönar sig att satsa på kvalitetspenslar, de håller mer färg och ger ett bättre slutresultat!
Maskeringstejp			Ska fungera utomhus. Bra nära fönster och snickerier
Täckplast			För att skydda stenläggning och rabatter
Stege			Satsa på kvalitet och säkerhet!
Plattform (+ stegar)			Rätt val om du ska måla enplanshus
Handskar			Kolla passformen noga! Du behöver olika handskar för t ex tvätt och målning
Glasögon			Bra om du jobbar med skrapning eller algtvätt

”

*Våra experter hjälper er med allt som rör fasadmålning
och färg – välkommen in till oss i butiken!*



colorama