



# VACKRA UTERUM

FÄRGSÄTTNING AV TERRASSEN



Demidekkare målar gärna. Men inte så ofta.

# NJUT AV UTELIVET MED NYLASERAD TERRASS



TERRASS: JOTUN 9072 **NORDISKT TRÄ**

De flesta vill ha en vacker uteplats - ett extra vardagsrum där vi kan samla vänner och familj för både måltider och avkoppling i solen. Vi inreder våra uteplatser i betydligt större utsträckning än tidigare och vi har därför större krav på färger på både terrassgolv, fasader, möbler och detaljer.

I den här färgkartan hittar du inspiration till både kulörer och olika atmosfärer för din uteplats i sommar. Med DEMIDEKK Terrasslasyr kan du vara säker på att du hittar de vackraste terrasslasyrkulörerna och att golv och detaljer är väl skyddade från sol, vind och väder de kommande åren.

Du kan få bra tips och råd om utvalda färgpaletter anpassade för ditt hus i Jotuns exteriörfärgkarta. Besök oss gärna på [jotun.se](http://jotun.se) för inspiration, tips och råd.

**Nina Klæboe Mørkve**  
Skandinavisk kulörchef på Jotun



TERRASS: JOTUN 90029 **NATURLIGT SILVERGRÅ**  
VÄGG: JOTUN 7053 **LÄRDAL**  
FÖNSTER: JOTUN 1024 **TIDLÖS**



**DEMIDEKK  
TERRASSLASYR**  
Vackra kulörer  
och lång hållbarhet

FRAMSIDA:  
TERRASS: JOTUN 9072 **NATURGRÅ**  
VÄGG: JOTUN 10416 **PÄRLVIT**



## VARMA SOMMARDAGAR



### **MJUKT TERRASSGOLV, SOLNEDGÅNG OCH SÄNKTA AXLAR**

Kulören på terrassgolvet ger dig den bästa utgångspunkten för att skapa en personlig atmosfär i uterummet. Varma mörka terrasslasyrkulörer ger en djup förankring till marken.



TERRASS: JOTUN 9710 TERRASSGRÅ  
LÄVÄGG: JOTUN 90001 FJÄLLBRIS



TERRASS: JOTUN 90002 GRÅSVART

De helt mörka terrasslasyrkulörerna är fina på uteplatsen. JOTUN Gråsvart skapar djupa kontraster och varma miljöer. JOTUN Terrassgrå ger associationer till sten, klippor och natur. Ge nytt liv till altanen med DEMIDEKK Terrasslasyr.



TERRASS: JOTUN 90002 GRÅSVART



**DEMIDEKK  
TERRASSLASYSYR**  
Vackra kulörer  
och lång hållbarhet



**JOTUN 9710 TERRASSGRÅ**  
*En grå mellanton*



**JOTUN 90002 GRÅSVART**  
*En mörk gråsvart kulör*

# NATURLIG STÄMNING



TERRASS: JOTUN 90029 **NATURLIGT SILVERGRÅ**  
VÄGG: JOTUN 1105 **VILLAVIT**

## NATURLIGT TERRASSGOLV, TRÄDGÅRDSLIV OCH TID UTMOMHUS


Naturliga nyanser ger uteplatsen en nedtonad stil och naturlig atmosfär. Det perfekta, naturliga terrassgolvet ser grått och väderbitet ut samtidigt som det känns mjukt att gå barfota på.



TERRASS OCH PERGOLA: JOTUN 90029 **NATURLIGT SILVERGRÅ**  
VÄGG: JOTUN 1491 **SLIPSTEN**



**JOTUN 9072 NATURGRÅ**  
*En ljus gråbeige nyans*



**JOTUN 90029 NATURLIGT SILVERGRÅ**  
*En varm grå ton*



TERRASS: JOTUN 9072 **NATURGRÅ**  
VÄGG: JOTUN 12136 **GENTLE YELLOW**



TERRASS: JOTUN 90028 **SKUGGBRUN**



**DEMIDEKK  
TERRASSSLASYR**  
Vackra kulörer  
och lång hållbarhet

Terrassslasyrkulörerna JOTUN Naturgrå och JOTUN Naturligt Silvergrå ger golv, pergolor och platsbyggda sittplatser ett naturligt och grått utseende som håller länge. När du laserar med DEMIDEKK Terrassslasyr får du en vacker och hållbar altan med endast en strykning.

## GYLLENE GLÖD



TERRASS: JOTUN 90028 **SKUGGBRUN**  
VÄGG: JOTUN 1939 **SANDBEIGE**  
BÄNK: JOTUN 20118 **AMBER RED**

### **GYLLENE TERRASSGOLV, FRODIG FRISTAD OCH SEMESTERSTÄMNING**

Gyllene inslag på uteplatsen skapar en helt annan glöd och värme. Kombinationen av kulörer, växter och möbler hjälper till att skapa rätt stämning. Med gyllene och bruna toner blir altangolvet början på en frodig fristad.





TERRASS: JOTUN 9074 **NORDISKT TRÄ**  
VÄGG: JOTUN 1624 **LÄTTTHET**  
BÄNK: JOTUN 8479 **EVERGREEN**



TERRASS: JOTUN 90000 **TERRASSBRUN**


JOTUN Nordiskt Trä är helt perfekt för mjuka oaser och JOTUN Exotiskt Trä bidrar till en exotisk semesteratmosfär. DEMIDEKK Terrasslasyr torkar snabbt och är regnsäker efter en timme.




TERRASS: JOTUN 9052 **EXOTISKT TRÄ**



**DEMIDEKK  
TERRASSLASYR**  
Vackra kulörer  
och lång hållbarhet



**JOTUN 9074 NORDISKT TRÄ**  
*En varm beige mellanton*



**JOTUN 90000 TERRASSBRUN**  
*En varm mörk brunton*

# MÅLADE DETALJER PÅ UTEPLATSEN



PALL: JOTUN 0396 WASABLÅ  
TERRASS: JOTUN 90029 NATURLIGT SILVERGRÅ

Färgglada blickfång ger uteplatsen ett modernt lyft. Med enkla verktyg kan du lägga till färgglada detaljer som framhäver önskad stämning och skapar en komplett stil ute och inne.

Nya DEMIDEKK Infinity Details gör det enkelt att fräscha upp ytterdörren eller förlänga livet på en kär och välanvänd utemöbel. Specialfärgen har snabb torktid så du kan stänga dörren redan efter två timmar\*. Den har överlägsen kulör- och glanshållbarhet\*\* och självrengörande effekt som gör att husets detaljer håller sig vackra i år efter år.



TRAPPA: JOTUN 90029 NATURLIGT SILVERGRÅ  
DÖRR: JOTUN 7658 KÖPENHAMNSGRÖN  
VÄGG: JOTUN 1141 NATURAL BEIGE



## DEMIDEKK Infinity Details

har snabb torktid och är regnsäker redan efter 1 timme\*.

Färgen har överlägsen glans- och kulörhållbarhet och är självrengörande. Detaljerna ser nymålade ut länge\*\*.

\* Vid 23 grader och 50% luftfuktighet (RH)  
\*\* DEMIDEKK Infinity Details håller längst av alla DEMIDEKKs utomhusfärger

VÄGG TIL VÄNSTER: JOTUN 1141 NATURAL BEIGE  
PUTSVÄGG: JOTUN 1024 TIDLÖS  
LÄVVÄGG: JOTUN 9938 NATURLIGT SVART  
MÖBLER: JOTUN 20118 AMBER RED



# SÅ HÄR LASERAR DU TERRASSEN

## TIDIGARE LASERAD ELLER OLJAD TERRASS:

### FÖRARBETE:

För att få ett långvarigt vackert utseende på terrassen är det viktigt att förarbetet utförs noggrant.

**1. RENGÖRING:** Fukta underlaget med kallt vatten. Applicera DEMIDEKK Terrassfix med pensel monterad på ett förlängnings-skaft. Produkten skall verka i 15-20 minuter. Håll ytan fuktig under hela verkningstiden, påför vid behov mer DEMIDEKK Terrassfix. På stora terrasser är det en bra idé att jobba med ett fält i taget. Läs bruksanvisningen.

**2. TVÄTTA:** Efter 15-20 minuter skrubbar du ytan lätt i träfibernas längdriktning med en mjuk tvättborste avsedd för terrass.

**3. SKÖLJ:** Skölj noggrant med vatten, undvik högt tryck – gammal lasyr avlägsnas enkelt! Rester av gammal lasyr och olja kan försämra lasyrens kvalitet och livslängd. Upprepa behandlingen vid behov.

### TERASSLASYR:


**4. LASERA:** Applicera DEMIDEKK Terrasslasyr när träet är torrt. Applicera lasyr på två brädor åt gången och påför lasyr i hela brädornas längdriktning för att undvika ett flammigt slutresultat. **En strykning räcker.** Terrasslasyren skall inte bilda film, utan bara tränga in i träet. Torka noga bort överskottet som inte träet suger åt sig med en mjuk, luddfri trasa.

## NYTT TRÄ PÅ TERRASSEN:

**1.** Låt brädorna torka i 4-6 veckor efter montering. Detta är viktigt då fukt i virket kan påverka slutresultatet negativt.

**2.** Tvätta brädorna noggrant med vatten och en mjuk borste för att avlägsna rester av salter från impregneringen. Om terrassen stått obehandlad i flera månader/år bör den tvättas med JOTUN 3-i-1 Kraftvask och mögeldesinfektion. Späd med 1:15 vatten för att avlägsna smuts och alger. Allt grånat trä och fiberresning avlägsnas genom slipning när träet är torrt (använd slipkloss monterad på förlängnings-skaft).

**3.** När träet är rent, fast bundet och torrt kan DEMIDEKK Terrasslasyr appliceras enligt beskrivning ovan (punkt 4).



Följ stegen i bruksanvisningen noggrant så blir vägen till ett fint och hållbart resultat kortare!  
För mer information besök [jotun.se](http://jotun.se)



LÅNG  
HÅLLBARHET  
MED BARA EN  
STRYKNING

### DEMIDEKK TERRASSLASYR

Vackra kulörer  
och lång hållbarhet

- Hämmar beväxning på ytan
- Torkar snabbt – regnsäker efter 1 timme\*
- Motverkar sprickbildning
- Lång hållbarhet med bara en strykning

\*Beroende på temperatur och luftfuktighet



3-i-1!  
AVLÄGSNAR  
RENGÖR  
BLEKER

### DEMIDEKK TERRASSFIX


Ger bäst grund för  
ny behandling


- Avlägsnar gammal lasyr
- Rengör och gör träet ljusare
- Gör det enkelt att byta kulör

## KALLA TONER


Här ser du 16 utvalda terrasskulörer som förskönar, skyddar och bevarar. Kom ihåg att kulörupplevelsen påverkas av träets egen kulör. Hos våra återförsäljare kan du se fler kulörer och uppstrykningsprover. Besök [emagasin.jotun.se](https://emagasin.jotun.se) för inspiration, tips och råd.



 **JOTUN 9073 SKIMMERGRÅ**  
*En ljus kall gråton*




 **JOTUN 9706 SVABERG**  
*En ljus gråbeige nyans*



 **JOTUN 9710 TERRASSGRÅ**  
*En grå mellanton*



 **JOTUN 0683 SOTGRÅ**  
*En gyllene gråaktig mörk ton*



 **JOTUN 90002 GRÅSVART**  
*En mörk gråsvart kulör*

## VARMA TONER




 **JOTUN 90029 NATURLIGT SILVERGRÅ**  
*En varm grå ton*



 **JOTUN 9072 NATURGRÅ**  
*En ljus gråbeige nyans*

Ett bra kulörval till altanen  
skapar en bra visuell koppling  
till huset och omgivningen.



 **JOTUN 90028 SKUGGBRUN**  
*En dämpad brunton*



 **JOTUN 90001 FJÄLLBRIS**  
*En varm grå kulör*



 **JOTUN 9805 SOTAD SVART**  
*En varm gråsvart ton*






## GYLLENE TONER



 **JOTUN 9074 NORDISKT TRÄ**  
*En varm beige mellanton*



 **JOTUN 0623 BURMATEAK**  
*En gyllene rödororange ton*




 **JOTUN 9052 EXOTISKT TRÄ**  
*En varm brun mellanton*




 **JOTUN 9051 MAHOGNU**  
*En rödaktig gyllenbrun ton*



 **JOTUN 90000 TERRASSBRUN**  
*En varm mörk brunton*



 **JOTUN 0676 TJÄRBRUN**  
*En gyllene brunton*

# DET ÄR ENKELT ATT SKAPA DET PERFEKTA ALTANMYSET

DEMIDEKK Terrasslasyr är det naturliga valet för ett vackert utseende och lång hållbarhet.  
Med DEMIDEKK Terrasslasyr blir livet på altanen som du alltid har drömt om.

Se emagasin.[jotun.se](http://jotun.se) och [jotun.se](http://jotun.se)  
för fler råd och tips om lasering och kulörval.

TERRASS: JOTUN 9072 NATURGRÅ

9101000918 / 2022 - 40000 - Design: Allgreen.no - Foto: Björn Johan Svanerem/ryner.no, Dag Nordsværn, Mikkel Mortensen, Elisabeth Heier, Surla Bakken, Nils Odler - Trykk: Elk Grafisk AS - Tråkk til Hageland Gjemestad, Verket Interiør, MittHjem



**DEMIDEKK Terrassfix**  
Gammal lasyr avlägsnas  
effektivt och den unika rengöringseffekten  
gör det enkelt att byta kulör.



**DEMIDEKK Terrasslasyr**  
Lyfter och försköner träets naturligt  
vackra utseende med vackra kulörer  
och lång hållbarhet. Välj en kulör som  
harmoniserar med huset och omgivningen.



Jotun Sverige AB Box 151, SE-421 22 Västra Frölunda · Tel (+46) 031 69 63 00, [jotun.se](http://jotun.se)

Återförsäljare